

Jak po korekcie czerwcowej wyliczyć Standard Finansowy A oraz wskaźnik Di na potrzeby aplikacji Dotacje VULCAN?

Podstawą aktualizacji stawek jest Rozporządzenie MEiN z dnia 11 maja 2022 r. zmieniające rozporządzenie w sprawie sposobu podziału części oświatowej subwencji ogólnej dla jednostek samorządu terytorialnego w roku 2022 (Dz.U.2022.1056) i otrzymane w miesiącu czerwcu metryczki.

1. Kwota Standardu finansowego A wyliczana jest na podstawie poniższego wzoru:

$$A \text{ (po korekcie czerwcowej)} = A + DA$$

gdzie:

A – to Standard finansowy na rok 2022

DA – to Dodatkowa kwota dotacji na ucznia przeliczeniowego (189,0953)

Przykład:

$$6081,3219 + 189,0953 = 6270,4172$$

2. Wartości Wskaźnika Di wyliczane są na podstawie wzoru:

$$Di \text{ (po korekcie czerwcowej)} = ((A \times Di) + (DA \times Wa,i)) / A \text{ (po korekcie czerwcowej)}$$

gdzie:

Di – Wskaźnik korygujący z metryczni kwietniowej

Wa,i – Wskaźnik podany w przesłanej metryczce czerwcowej

A – to Standard finansowy na rok 2022

DA – to Dodatkowa kwota dotacji na ucznia przeliczeniowego (189,0953)

Przykład:

$$Di - 1,0176572812$$

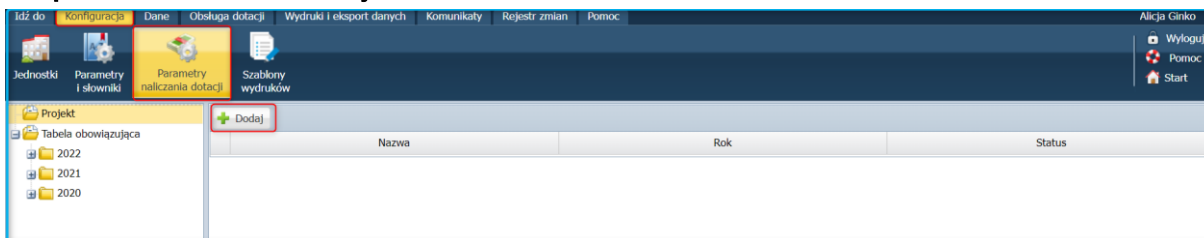
$$Wa,i - 1,0293764804$$

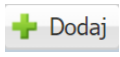
$$((6081,3219 \times 1,0176572812) + (189,0953 \times 1,0293764804)) / 6270,4172 = 1,0180106940$$

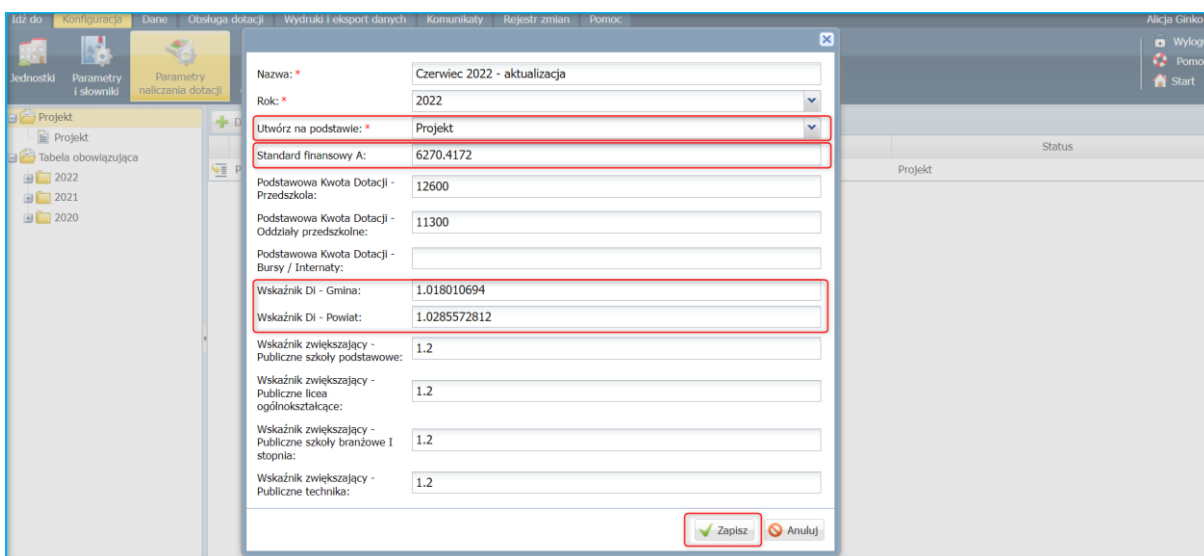
Aktualizacja wskaźników w aplikacji Dotacje VULCAN


Żeby zaktualizować wartość **Standardu Finansowego A** oraz wskaźnika **Di**, należy utworzyć nowy **Projekt** tabeli parametrów naliczania dotacji:

1. Należy wybrać w menu zakładkę **Konfiguracja**, a następnie z rozwiniętego menu wybrać pozycję **Projekty parametrów naliczania dotacji**.



2. W prawym panelu ekranu należy wybrać ikonę , a następnie w wyświetlonym oknie wpisać nazwę tabeli oraz na podstawie którego z poprzednich zestawów ją tworzymy.
3. Zgodnie z wyliczonymi wskaźnikami należy uzupełnić dane w polu **Standard finansowy A** (kwota wyliczona na podstawie powyższego wzoru) oraz nowo wyliczony **Wskaźnik Di** obowiązujący w danej gminie lub powiecie. Pozostałe parametry można pozostawić bez zmian.



4. Następnie należy zatwierdzić utworzenie nowego projektu tabeli, klikając przycisk .

Poszczególne stawki dotacji w **Parametrach naliczania dotacji** zmieniają się automatycznie.